

SAB Feedback - Anleitung

Stand: April 2024

[Überblick](#)[Schritt für Schritt](#)[Fragebogen](#)

Hinter diesen Links
finden Sie eine
Kurzanleitung bzw.
eine Vorschau auf die
Feedbackfragen

Schulaufsicht

Es stehen Ihnen folgende Unterpunkte zur Verfügung.

- [Überblick](#)
- [Schritt für Schritt](#)
- [Fragebögen](#)

Falls Sie noch nicht registriert sind, machen Sie das bitte als erstes.

Schulaufsicht

Es stehen Ihnen folgende Unterpunkte zur Verfügung.

- Überblick
- Schritt für Schritt
- Fragebögen

Registrierung für Lehrkräfte (und Schulleitungen)

Das Hamburger Selbstevaluationsportal ist ein kostenloser Service des Instituts für Bildungsmonitoring und Qualitätsentwicklung (IfBQ) für alle Hamburger Schulen. Um das Hamburger Selbstevaluationsportal nutzen zu können, müssen Sie sich einmalig registrieren. Hierzu benötigen wir von Ihnen die folgenden Angaben und Ihre Zustimmung zu den [Nutzungsbedingungen](#) und zur [Datenschutzerklärung](#).

Lehrkräfte aus anderen Bundesländern oder von Auslandsschulen können sich für einen Gastzugang registrieren.

Nach der Registrierung wird Ihnen eine Bestätigungsmail an die von Ihnen angegebene E-Mail-Adresse geschickt. Nach Bestätigung dieser E-Mail können Sie das Selbstevaluationsportal nutzen.

Füllen Sie hierzu folgende Felder aus. Alle Felder sind Pflichtfelder.

E-Mail *

Alle E-Mail-Adressen sind möglich - es muss sich nicht um eine schulische E-Mail-Adresse handeln.

Wählen Sie bitte diesen Punkt aus!

Weitere Registrierungsmöglichkeiten

Sie sind Schulaufsicht?

Hier können Sie sich registrieren, um eine Befragung zum Schulaufsichtshandeln durchführen zu können.

Als Schulaufsicht registrieren

Registrierung für Lehrkräfte (und Schulleitungen)

Das Hamburger Selbstevaluationsportal ist ein kostenloser Service des Instituts für Bildungsmonitoring und Qualitätsentwicklung (IfBQ) für alle Hamburger Schulen. Um das Hamburger Selbstevaluationsportal nutzen zu können, müssen Sie sich einmalig registrieren. Hierzu benötigen wir von Ihnen die folgenden Angaben und Ihre Zustimmung zu den [Nutzungsbedingungen](#) und zur [Datenschutzerklärung](#).

Lehrkräfte aus anderen Bundesländern oder von Auslandsschulen können sich für einen Gastzugang registrieren.

Nach der Registrierung wird Ihnen eine Bestätigungsmail an die von Ihnen angegebene E-Mail-Adresse geschickt. Nach Bestätigung dieser E-Mail können Sie das Selbstevaluationsportal nutzen.

Füllen Sie hierzu folgende Felder aus. Alle Felder sind Pflichtfelder.

E-Mail *

Alle E-Mail-Adressen sind möglich - es muss sich nicht um eine schulische E-Mail-Adresse handeln.

Passwort *

Für die Wahl des Passworts gibt es keine Vorgaben.

Passwort bestätigen *

Bitte wiederholen Sie hier das von Ihnen gewählte Passwort.

Schulform *

Ich stimme der Speicherung der oben eingegebenen Daten zu. Die [Nutzungsbedingungen](#) sowie die [Datenschutzerklärung](#) habe ich gelesen und bin mit diesen einverstanden.


Weitere Registrierungsmöglichkeiten

Sie sind Schulaufsicht?

Hier können Sie sich registrieren, um eine Befragung zum Schulaufsichtshandeln durchführen zu können.

Als Schulaufsicht registrieren

Falls Ihre Behördenadresse bereits registriert ist (als Lehrkraft), wählen Sie bitte eine beliebige andere Mail-Adresse.



Sie haben sich erfolgreich im Portal registriert.

- ✓ Sie erhalten zeitnah eine Mail, um Ihre Registrierung zu bestätigen. Anschließend können Sie sich auf der Startseite des **Portals** mit Ihrer E-Mail-Adresse und Ihrem Passwort einloggen und eine Befragung anlegen.

Nachdem Sie sich erfolgreich registriert haben,

Anmelden

[Passwort vergessen?](#)

Schulaufsicht

Es stehen Ihnen folgende Unterpunkte zur Verfügung.

- Überblick
- Schritt für Schritt
- Fragebögen

... können Sie sich anmelden.



Übersicht

Herzlich Willkommen in Ihrem geschützten Bereich des Selbstevaluationsportals.

Hier haben Sie folgende Möglichkeiten

Neue Befragung selbst anlegen

Laufende Befragung einsehen, abschließen und auswerten lassen

Ergebnisse abgeschlossener Befragungen einsehen

Nach der Anmeldung können Sie u.a. eine neue Befragung anlegen.

Hinweis

Das Anlegen und die Auswertung von Befragungen ist optimiert für die Nutzung mit dem Desktop-Rechner.

Neue Befragung anlegen

1 Anrede

2 Rahmendaten

3 Fragebogen

4 Eigene Fragen

5 Bestätigung

Anrede der Befragung festlegen

Die Aussagen können für die Schulleitungen entweder persönlich ("Herr Meier nimmt meine Anliegen ernst.") oder unpersönlich ("Die Schulaufsicht nimmt meine Anliegen ernst.") formuliert werden. Für eine persönliche Anrede ist es notwendig, im Folgenden Ihren Namen anzugeben.

Anrede *

Bitte auswählen ▾

Name

Weiter

Vorschau Einleitungstext

Hier legen Sie die Anrede fest.



Neue Befragung anlegen

1 Anrede

2 **Rahmendaten**

3 Fragebogen

4 Eigene Fragen

5 Bestätigung

Rahmendaten der Befragung festlegen

Zunächst bitten wir Sie, Ihre Befragung näher zu beschreiben. Füllen Sie hierzu folgende Felder aus.

Alle Felder sind Pflichtfelder.

Bezeichnung der Befragung *

SAB Feedback Bezirk Harburg 2024

Damit Sie Ihre Ergebnisse später besser identifizieren können, geben Sie dieser Befragung eine Bezeichnung (z.B. "SAB-Feedback Bezirk Harburg 2021"). Die Bezeichnung sollte für Sie verständlich sein.

Durchführung der Onlinebefragung

- Verteilung individueller Zugangsdaten (TAN) per Ausdruck ¹
- Verteilung individueller Zugangsdaten (TAN) per E-Mail ²
- Verteilung der Zugangsdaten über Gruppentan ³

Hier legen Sie eine Bezeichnung für die Befragung fest und tragen die Mail-Adressen für die Versendung der Zugangsdaten ein.

Empfänger-E-Mails *

schulleitungxy@bsb.hamburg.de

Bitte geben Sie in das Feld pro Zeile eine gültige E-Mail-Adresse ohne weitere Trennungszeichen ein (z.B. kein Komma, Semikolon oder ähnliches). Sie können auch vorhandene Listen von E-Mail-Adressen kopieren und in das Feld einfügen.

Neue Befragung anlegen

1 Anrede

2 Rahmendaten

3 Fragebogen

4 Eigene Fragen

5 Bestätigung

Fragebogen

Stellen Sie jetzt den Fragebogen zusammen, mit dem Sie die Schulleitungen befragen möchten.

Fragebogen zum Schulaufsichtshandeln (4/4) ▾

Weiter

Bitte den Haken setzen.

Schätzung der Bearbeitungszeit

Der von Ihnen zusammengestellt Fragebogen enthält 14 Fragen.

Die Befragten werden durchschnittlich 3 Minute(n) benötigen, um diese Fragen zu beantworten.

1 Anrede

2 Rahmendaten

3 Fragebogen

4 Eigene Fragen

5 Bestätigung

Eigene Fragen

In diesem Schritt können Sie den Fragebogen um eigene Fragen/Aussagen ergänzen.

Eigene Fragen/Aussagen mit vorgegebenen Antwortskalen



Eigene Fragestellungen mit Freitext-Antworten



Hier gibt es die Option Selbsteinschätzung nicht. Die Frage wird nur von den Befragten ausgefüllt.

1 Eigene Fragestellung

Fragestellung löschen

Frage text

Hier haben Sie die Möglichkeit, Ihre Rückmeldungen zu den Themen zu konkretisieren.

2 Eigene Fragestellung

Fragestellung löschen

Frage text

Welche weiteren Themen schlagen Sie für das Schulaufsichts-Feedback vor? Y

Tragen Sie bei den Freitext-Fragen bitte die beiden verabredeten Fragestellungen ein:

„1. Hier haben Sie die Möglichkeit, Ihre Rückmeldungen zu den Themen zu konkretisieren.

2. Welche weiteren Themen schlagen Sie für das Schulaufsicht-Feedback vor?“

Außerdem können Sie weitere, eigene Fragestellungen formulieren.

Befragung anlegen - Schritt 6

1 Anrede

2 Rahmendaten

3 Fragebogen

4 Eigene Fragen


5 **Bestätigung**


Ihre Befragung ist fast fertig!

Sie können eine Vorschau Ihres Online-Fragebogens abrufen.

Falls Sie noch etwas ändern möchten, gehen Sie Schritte zurück.

Sobald Sie die Befragung **veröffentlichen**, sind keine Änderungen am Fragebogen mehr möglich.

 [Vorschau Befragung](#)

 [Befragung veröffentlichen](#)

Hier noch einmal die Übersicht über die wichtigsten Daten.

✓ Die Befragung "SAB Feedback Bezirk Harburg 2024" wurde veröffentlicht.

SAB Feedback Bezirk Harburg 2024

Die Einladung zur Teilnahme an Ihrer Befragung wurde am 15.04.2024 zum 1. Mal an 6 Personen versendet.

Um die Befragung jetzt selbst zu beantworten, klicken Sie auf nachstehenden Link. Sie werden dann automatisch abgemeldet und können Ihre Befragung beantworten.

[Direkt zur Befragung ↗](#)

Alternativ können Sie sich auf der Startseite des SEP mit Ihrer TAN einloggen (hierzu müssen Sie sich zunächst aus Ihrem geschützten Bereich ausloggen): **Ihre TAN: 6AAXJ6E**

Die folgenden Teilnehmenden wurden zur Befragung eingeladen

- schulleitung1@bsb.hamburg.de
- schulleitung2@bsb.hamburg.de
- schulleitung3@bsb.hamburg.de
- schulleitung4@bsb.hamburg.de
- schulleitung5@bsb.hamburg.de
- schulleitung6@bsb.hamburg.de

Weitere Teilnehmende hinzufügen

E-Mail

Es wird direkt eine E-Mail an neue Teilnehmende verschickt. ACHTUNG: Eine Einladung kann nicht an E-Mail-Adressen verschickt werden, die bereits eine Befragungseinladung erhalten haben.

[Zur Befragung einladen](#)

Nach dem Start der Befragung können Sie direkt Ihre Selbsteinschätzung vornehmen. Weitere Teilnehmer können ebenfalls noch ergänzt werden.

Umfrage-Nr.: 24-HW8FVM9

Anzahl Umfrageteilnehmer (TANs): 6

Ihre Tan: 6AAXJ6E

Sehr geehrte Frau ,

im Folgenden werden Ihnen dieselben Fragen wie den von Ihnen befragten Schulleiterinnen und Schulleitern gestellt – in der Rückmeldung werden beide Wahrnehmungen gegenübergestellt.

Dieser Fragebogen enthält Fragen zu Aspekten des schulaufsichtlichen Handelns, zu denen Sie eine Rückmeldung wünschen. Denken Sie bitte während der Befragung nur an die Zusammenarbeit mit den von Ihnen zur Befragung eingeladenen Schulleitungen. Die Befragung kann unterbrochen werden. Beim erneuten Einloggen wird die Befragung an derselben Stelle fortgesetzt. Nach dem kompletten Ausfüllen des Fragebogens wird die TAN ungültig.

Beginn der Selbsteinschätzung

Achtung:

Sobald während der Befragung auf „weiter“ geklickt wird, kann die Antwort nicht mehr verändert werden. Sie können sich den Fragebogen vorher hier ansehen:

[Vorschau Befragung](#)[Start der Befragung](#)

Umfrage-Nr.: 24-HW8FVM9

Anzahl Umfrageteilnehmer (TANs): 6

Ihre Tan: 6AAXJ6E

Füllen Sie den Fragebogen aus Ihrer Perspektive aus.

Inwieweit stimmen Sie den folgenden Aussagen zu?

	Trifft überhaupt nicht zu	Trifft eher nicht zu	Trifft eher zu	Trifft voll und ganz zu	Kann ich nicht beurteilen
Ich überprüfe in regelmäßigen Abständen den Stand der Schulentwicklungsvorhaben.	<input type="checkbox"/>	<input type="checkbox"/>	<input checked="" type="checkbox"/>	<input type="checkbox"/>	<input type="checkbox"/>
Mit dem Instrument der ZLV unterstütze ich die systematische Schulentwicklung und das Erreichen der Qualitätsstandards.	<input type="checkbox"/>	<input checked="" type="checkbox"/>	<input type="checkbox"/>	<input type="checkbox"/>	<input type="checkbox"/>
Ich interveniere bei anhaltendem Ausbleiben vereinbarter Ziele und Fortschritte.	<input type="checkbox"/>	<input type="checkbox"/>	<input checked="" type="checkbox"/>	<input type="checkbox"/>	<input type="checkbox"/>

Fortschritt



Seite 1 / 4

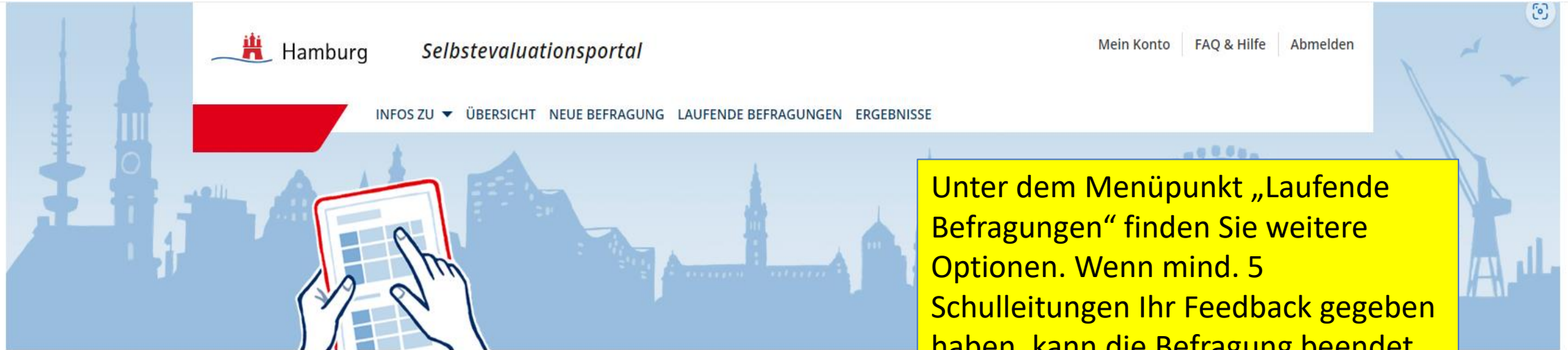
[Weiter](#)



Ende der Selbsteinschätzung

Die Befragung ist nun abgeschlossen!

- ✓ Wenn die Schulleitungen die Befragung abgeschlossen haben, können Sie diese Befragung in Ihrem geschützten Bereich beenden und die Auswertung erstellen lassen.



Laufende Befragungen

Hier können Sie die **TANs verwalten** und eine laufende **Befragung beenden** und auswerten lassen.

Sie haben folgende laufende Befragungen:

Befragungen zum Schulaufsichtshandeln

SAB Feedback Bezirk Harburg 2024

15.04.2024



T 0/6 E 1/1



Aufsicht April 2024

15.04.2024

T 0/15 E 0/1



Unter dem Menüpunkt „Laufende Befragungen“ finden Sie weitere Optionen. Wenn mind. 5 Schulleitungen Ihr Feedback gegeben haben, kann die Befragung beendet und ausgewertet werden.
Wichtig: Starten Sie die Auswertung erst, wenn die Befragung definitiv beendet werden soll, da sie danach nicht noch einmal neu gestartet werden kann.

Viel Erfolg für Ihr Feedback!